

Rinnai

SMART TECHNOLOGY FOR YOUR COMFORT

One

L'unico che concentra tanta potenza
in così poco spazio.



**4 ANNI
GARANZIA**

SCALDACQUA ISTANTANEO A GAS

Classe di efficienza
energetica



Rinnai Italia è la filiale italiana della giapponese Rinnai Corporation. Con la costante attenzione alla qualità, all'innovazione tecnologica, al rispetto per l'ambiente abbiamo costruito la nostra reputazione di grande affidabilità. Scopri di più su rinnai.it.



il N.1 dei piccoli spazi.

One è lo scaldabagno per uso domestico che combina i più piccoli ingombri con la più performante tecnologia della produzione istantanea di acqua calda sanitaria. Piacevole nel design e progettato per garantire assoluta sicurezza, One è ideale per la produzione di acqua calda negli appartamenti.

Rinnai

Consumi troppo elevati?

A differenza di un accumulatore, che deve mantenere continuamente ad alta temperatura una limitata quantità di acqua per renderla disponibile al bisogno, **One** è uno scaldabagno istantaneo: produce tutta l'acqua calda che serve, solo quando serve, solo a fronte di una reale richiesta. L'accensione elettronica senza fiamma pilota e la valvola gas, a modulazione continua, assicurano grande risparmio energetico.

Getti d'acqua fredda sotto la doccia?

Grazie alla tecnologia *shape memory alloy*, **One** garantisce un flusso continuo di acqua a temperatura costante senza sbalzi né interruzioni.

Bassa pressione nell'impianto?

One può essere installato anche in impianti con basse pressioni di alimentazione idraulica, grazie all'accensione già a partire da 0,1 bar.



Pronto per scoprire delle prestazioni da campione?

Rinnai | One 



11 Litri al minuto
di acqua calda per una doccia
senza fine

Il piccolo **grande** produttore di acqua calda sanitaria

Pannello frontale
in acciaio smaltato
anti-corrosione

Maggiore resistenza, anche in caso di
installazione esterna*

Scambiatore in rame

Miglior conduzione di calore

Sonde ad immersione

Come tutti gli scaldacqua Rinnai, **One** ti offre tanta acqua calda sempre alla temperatura desiderata. Tutto il piacere di una doccia calda, nessun pericolo di scottature per i tuoi bambini.

Grazie ai suoi **solì 17cm di spessore**

può essere installato anche negli spazi più ristretti.

One è costruito con materiali e componenti di qualità, che lo rendono un prodotto affidabile e durevole.



100% Sicurezza

rischio 0

Legionella pneumophila:

La produzione di acqua calda sanitaria è istantanea, non c'è alcun serbatoio, dunque non c'è alcun rischio di proliferazione del batterio della Legionella pneumophila, una malattia respiratoria molto pericolosa per la nostra salute.

Intossicazioni da monossido di carbonio:

One è uno scaldacqua a camera stagna. Ciò significa che non ha interscambio con l'ambiente in cui è installato. Preleva aria dall'esterno ed espelle i fumi combusti attraverso un ventilatore sempre in ambiente esterno, evitando in questo modo il rischio di intossicazioni da monossido.

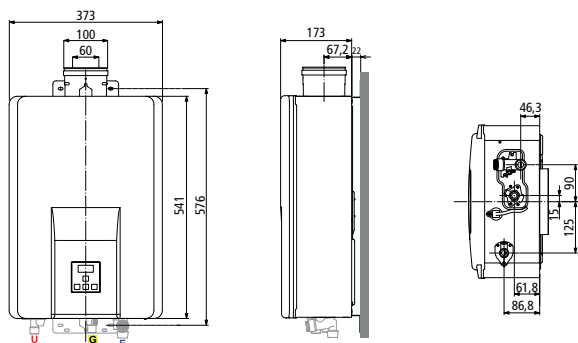
* One è uno scaldabagno da interno che può essere installato anche all'esterno, purché protetto dall'azione diretta degli agenti atmosferici, grazie al kit antigelo incluso fino a -15°C.

**4 ANNI
GARANZIA**

Registra il tuo nuovo scaldabagno **ONE**
sul sito rinnai.it

Vai **nell'apposita sezione** oppure rispedisci a Rinnai Italia il modulo della garanzia che trovi nell'imballo del tuo prodotto e **ottieni subito gratuitamente l'estensione di garanzia a 4 anni** (valida sui ricambi, no manodopera).

Specifiche tecniche



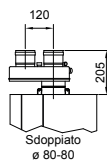
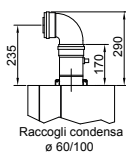
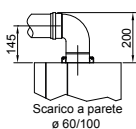
DESCRIZIONE	mm
larghezza	373
profondità	173
altezza	541
distanza interassi staffe di fissaggio	576
distanza viti di fissaggio	122
interesse fumisteria	89,2
uscita acqua calda ⁽¹⁾	87
uscita acqua calda ⁽²⁾	125
ingresso acqua fredda ⁽¹⁾	46
ingresso acqua fredda ⁽²⁾	90
connessione gas ⁽¹⁾	62
connessione gas ⁽²⁾	15

RACCORDI

E Ingresso Acqua	1/2"	U Uscita Acqua	1/2"	G Gas	1/2"
-------------------------	------	-----------------------	------	--------------	------

ACCESSORI

DESCRIZIONE	CODICE	DESCRIZIONE
Comando remoto standard	MC-601	Selezione della temperatura, auto-diagnosi, colore bianco
Comando remoto opzionale de luxe per cucina	MC-100	Selezione della temperatura, auto-diagnosi, storico codice guasti, orologio digitale, segnale acustico; colore madreperla
Comando remoto opzionale de luxe per bagno	BC-100	Selezione della temperatura, auto-diagnosi, storico codice guasti, orologio digitale, riempimento vasca da bagno, segnale acustico; colore madreperla
Kit per il ricircolo universale con cronotermostato	RCD-XHF	Kit per il ricircolo dell'acqua calda sanitaria in impianti con singolo apparecchio
FUMISTERIA ø 60/100, lunghezza max scarico 2m (1 curva max), sdoppiabile 80/80. Uscita maschio.	FOT-HX060-A01*	Pr prolunga coax L=1000
	FOT-HX060-A03*	Curva coax 90°
	FOT-HX060-A07	Kit scarico a parete
	FOT-HX060-A08	Sdoppiatore aria-fumi ø 80/80 con raccogli condensa
	FOT-HX060-A13	Raccogli condensa verticale
	FOT-HX060-A15*	Adattatore ø 60/100 ▶ 80/125
	FOT-HX080-009**	Camino coax
	FOT-HX125-012	Tegola in piombo



UTENZE IN FUNZIONAMENTO CONTEMPORANEO***

Doccia Grande		1
Rubinetto		0

⁽¹⁾ dalla schiena dell'apparecchio.

⁽²⁾ dal centro.

* FOT-HX060-A15, FOT-HX060-A03 e FOT-HX060-A01 installabili solo dopo il raccogli condensa verticale cod. FOT-HX060-A13.

** FOT-HX080-009 solo in abbinamento a FOT-HX060-A15 e FOT-HX060-A13 per scarico a tetto.

*** Doccia da 10 l/min e rubinetto da 4 l/min.

Rinnai | One



		One 11i
	Codice	REU-A111FFU
	Profilo / Classe Energetica	S A+
	Consumo annuo di energia elettrica (kWh/annum) e combustibile (GJ/annum)	7 - 2
	Livello di rumorosità all'interno	dB 59
	Installazione	interna / esterna protetta
	Tipologia apparecchio	flusso forzato - C
	Dimensioni A x L x P	mm 541 x 373 x 173
	Peso	kg 14
	Accensione	elettronica senza fiamma pilota
	Portata termica min/Max metano	kW 4,1 / 21,3
	Portata idraulica con $\Delta T=25^{\circ}\text{C}$	l/min 11
	Portata idraulica max	l/min 11
	Pressione minima di attivazione	bar 0,1
	Antigelo di serie	$^{\circ}\text{C}$ -15
	Temperatura max di esercizio	$^{\circ}\text{C}$ 65
	Alimentazione elettrica	230 V / 50 Hz
	Consumo elettrico normale / stand by	40 / 1,5 / 116
	Grado di protezione	IPx4D
	Scarico fumi	coassiale \varnothing 60/100, lunghezza max scarico 2m (1 curva max), sdoppiabile \varnothing 80/80
	Predisposizione per integrazione solare / accumulo / ricircolo	Si
	Alimentazione: gas metano / GPL / aria propano	Si

Segui Rinnai Italia anche su   

Rinnai Italia S.r.l.

Via Liguria, 37 - 41012 Carpi, Modena
tel. 059 622 9248 - e-mail: info@rinnai.it

Scopri di più su rinnai.it

Scarica l'app **Rinnai Italia**
per avere brochure e video
sempre con te!

