
















# Scarichi Fumi

## Riepilogo

CODICE		DESCRIZIONE	COMPATIBILITÀ												€		
			REU-VRM1120WD	REU-VRM1420WD	REU-VRM1720WD	REU-A2024WD	REU-A111FFU	REU-A1420FFU	REU-A1720FFU	REU-VCM2837WD	REU-VCM2837FFUD	REU-KM2635WD	REU-KBM3237WD	REU-KM2635FFUD		REU-KBM3237FFUD	
FOT-HX060-A01**		Prolunga coax L=1000 mm					●	●	●								34,00
FOT-HX060-A03**		Curva coax 90°					●	●	●								25,00
FOT-HX060-A07		Kit scarico a parete					●	●	●								48,00
FOT-HX060-A08		Sdoppiatore aria-fumi ø 80/80 con raccogli condensa					●	●	●								68,00
FOT-HX060-A13		Raccogli condensa verticale					●	●	●								48,00
FOT-HX060-A15**		Adattatore ø 60/100 ▶ ø 80/125					●	●	●								14,00
FOT-KX080-001*		Prolunga coax L=1000 mm												●	●		57,00
FOT-KX080-004*		Kit 2 curve coax 45°													●	●	39,00
FOT-KX080-005*		Curva coax 90°													●	●	34,00
FOT-KX080-007*		Kit scarico a parete													●	●	111,00
FOT-KX080-008		Sdoppiatore aria-fumi ø 80/80													●	●	53,00
FOT-KX080-009*		Camino coax													●	●	115,00

CODICE		DESCRIZIONE	COMPATIBILITÀ												€						
			REU-VRM1120WD	REU-VRM1420WD	REU-VRM1720WD	REU-A2024WD	REU-A1111FFU	REU-A1420FFU	REU-A1720FFU	REU-VCM2837WD	REU-VCM2837FFUD	REU-KM2635WD	REU-KBM3237WD	REU-KM2635FFUD		REU-KBM3237FFUD					
FOT-HX080-001		Prolunga coax L=1000 mm											●						60,00		
FOT-HX080-003		Curva coax 90°												●					37,00		
FOT-HX080-007		Kit scarico a parete												●					97,00		
FOT-HX080-008		Sdoppiatore aria-fumi ø 80/80												●					55,00		
FOT-HX080-009***		Camino coax						●	●	●				●					97,00		
FOT-HS125-016		Collare di bloccaggio												●					13,00		
FOT-HX125-012		Tegola in piombo							●	●				●			●	●	39,00		
REU-UOP-26		Deviatore fumi laterale	●	●	●	●									●				87,00		
FOT-KS080-001*		Prolunga L=1000 mm ø 80																●	●	12,00	
FOT-KS080-004*		Kit 2 curve 45° ø 80																	●	●	15,00
FOT-KS080-005*		Curva 90° ø 80																	●	●	9,00
FOT-KS080-007*		Kit aspirazione/scarico a parete ø 80																	●	●	29,00

\* Questi componenti sono compatibili anche con le caldaie Amami Ōshima, aiM-51, aiM-67 e fumisteria ø 80/125.

\*\* Installabile solo dopo raccogli condensa verticale FOT-HX060-A13.

\*\*\* Con One, Infinity REU-A1420FFU e Infinity REU-A1720FFU, il componente FOT-HX080-009 può essere installato solo in abbinamento a FOT-HX060-A15 e FOT-HX060-A13 per scarico a tetto.