


## FUNZIONAMENTO della caldaia Mirai



La caldaia è fornita pronta per l'uso con il comando remoto "standard" Rinnai.

Il comando è pre-impostato per funzionare controllando la temperatura dell'ambiente in cui viene installato. Per funzionare il comando remoto deve essere collegato via cavo all'apparecchio che lo alimenta elettricamente (in caso di installazione a distanza è possibile prolungare il cavo elettrico in dotazione).

La caldaia a condensazione Rinnai può funzionare con il solo comando remoto Rinnai fornito di serie con l'apparecchio, oppure con il comando remoto Rinnai ed un qualunque altro cronotermostato ambiente (opzionale): in questa seconda configurazione il comando remoto Rinnai cede la funzione di controllo della temperatura ambiente al secondo crono-termo-stato opzionale che viene collegato.

Il comando remoto standard Rinnai Vi permette di:

- attivare/disattivare la modalità di riscaldamento e regolare la temperatura di mandata dell'impianto (oppure di gestire, in maniera automatica, la temperatura dell'ambiente in cui è installato);
- attivare/disattivare la produzione di acqua calda sanitaria e regolare la temperatura di erogazione alle utenze;
- selezionare funzioni speciali (riscaldamento rapido; pre-riscaldamento acqua calda; modalità automatica; etc);
- verificare anomalie, malfunzionamenti e codici di errore della caldaia;
- verificare informazioni di "service".

Se siete interessati a ricevere ulteriori informazioni su eventuali comandi remoti avanzati opzionali compatibili con il Vostro modello di caldaia a condensazione contattate Rinnai Italia.

### Potete scegliere fra due modalità di riscaldamento:

#### Modalità "termostato ambiente":

il comando remoto Rinnai è dotato di un sensore di temperatura che controlla costantemente la temperatura della stanza in cui viene installato.

La caldaia manterrà riscaldato l'ambiente secondo la temperatura impostata sul comando remoto: quando la temperatura rilevata nell'ambiente è superiore/inferiore alla temperatura impostata, la caldaia si arresta/si attiva di conseguenza.

Si raccomanda l'installazione del comando remoto in un ambiente significativo per l'abitazione.



#### Modalità "temperatura di mandata":

il comando remoto Rinnai Vi consente di regolare la temperatura di mandata dell'acqua dell'impianto di riscaldamento. Quando la temperatura rilevata è superiore/inferiore alla temperatura impostata, la caldaia si arresta/si attiva di conseguenza.

 - modalità "termostato ambiente" selezionata


 - modalità "temperatura di mandata" selezionata

#### La modalità preimpostata in fabbrica è la prima.

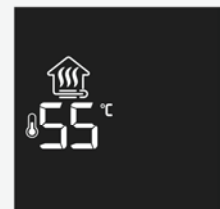
Per modificare tale impostazione è sufficiente mantenere premuti contemporaneamente i due tasti  e  per 3 secondi.

Questa modifica deve essere eseguita quando la modalità riscaldamento è disattivata: il display appare come in figura a lato.

Per tutte le altre modalità di funzionamento consulta il manuale d'uso e installazione a corredo della caldaia



La temperatura pre-impostata per la modalità "termostato ambiente" è 22°C.



La temperatura pre-impostata per la modalità "temperatura di mandata" è 55°C.

